

Estimados Padres de Familia.

Con un cordial saludo y como lo habíamos indicado en la circular anterior, les damos a conocer lo relacionado al ingreso a la plataforma de Google Classroom, para la realización del trabajo académico que deberán realizar sus hijos durante el periodo de contingencia, correspondiente al quinto periodo de trabajo académico.

Estimad@ Alumn@: Por favor, sigue los siguientes pasos para ingresar a la plataforma de Google Classroom.


1. Ingresa a tu cuenta de correo electrónico de Gmail.
2. Una vez que hayas ingresado a tu cuenta, da click en el icono de “Aplicaciones de Google”, que se encuentra en la parte superior derecha. Te aparecerá una ventana con todas las aplicaciones de Google.



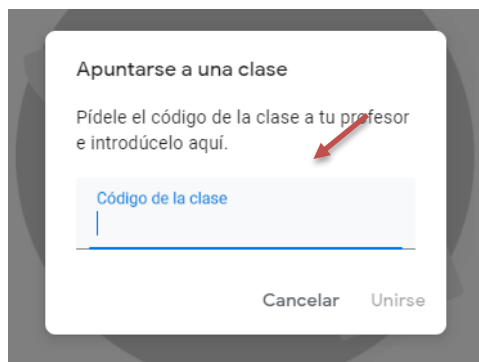
3. En la ventana de aplicaciones, desplázate hacia abajo y busca la aplicación “Classroom”, para dar click en el icono respectivo.



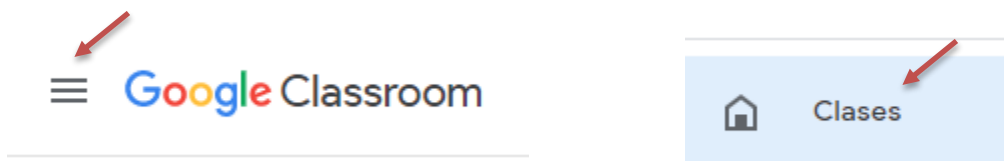
4. Al ingresar a la plataforma de Classroom, dar click en el botón “Continuar”.
5. Da click en el signo “+” ubicado en la parte superior derecha y elige la opción “Apuntarse a una clase”.



6. Ingresa el código de acceso de la asignatura donde te quieras registrar (que aparece en la tercera hoja de esta circular).



7. Para registrarte en las demás asignaturas, da click en el icono de opciones ocultas que aparece en la parte superior izquierda. Seleccionas la opción de “Clases” y repite los pasos 5 y 6.



Este proceso lo deberás realizar con cada una de las asignaturas.

8. Al terminar de registrarte en todas las asignaturas, te aparecerá un menú de ventanas que corresponderán a dichas asignaturas. Cada vez que desees entrar a Google Classroom sólo deberás realizar los tres primeros pasos y luego ingresar a la clase (asignatura) que gustes, dando click en la ventana respectiva. Las actividades de trabajo, aparecerán a partir del día 23 de marzo de 2020.
9. Asegúrate que cuando termines de usar la plataforma, cierres la sesión, dando click en el botón de color que aparece en la parte superior derecha, donde te abrirá una ventana en la que te desplazarás hacia abajo para encontrar y dar click en el botón “Cerrar Sesión”.



10. Consulta en la siguiente liga de Youtube, el vídeo “Google Classroom para Estudiantes 2020”, con la finalidad de que identifiques cómo navegar en la plataforma de Classroom y aprendas a subir tus archivos de tareas (mismos que deberán ser en formato pdf de preferencia).

<https://www.youtube.com/watch?v=qo1zDxvuPSk&feature=youtu.be>

Los archivos digitales de tus tareas, deberás nombrarlos de la siguiente manera (con mayúsculas):

Título de la actividad_Asignatura_Tu Clave

Ejemplos: CUESTIONARIO_CIENCIAS_1428
ECUACIONES_MATEMATICAS_2415

En caso de que tengas duda respecto a algún paso de este proceso, por favor exprésala en el siguiente correo:

apoyo_asesoria_classroom@iqsj.maristas.edu.mx

Atentamente,

Mtra. Martha Montes Hernández
Coordinadora Académica

Profr. Javier Serrano Martínez
Coordinador de Secundaria

GRUPO 11	
Asignatura	Código
ARTES	m5yok2y
ASAMBLEA	d6twns2
BIOLOGÍA	w44amiz
EDUCACION FÍSICA	7whdvhbk
ESPAÑOL	peojh5t
FCE	hlhapxl
GEOGRAFÍA	kmsgm36
HISTORIA UNIVERSAL	mmdgr5h
MATEMÁTICAS	gboorrb
RELIGIÓN	ct6p725
ROBÓTICA	py3qxob

GRUPO 12	
Asignatura	Código
ARTES	m5yok2y
ASAMBLEA	fkwdho5
BIOLOGÍA	la2bu6b
EDUCACION FÍSICA	7whdvhbk
ESPAÑOL	u4rdpse
FCE	hlhapxl
GEOGRAFÍA	2do5g7z
HISTORIA UNIVERSAL	g5wy7ox
MATEMÁTICAS	ibg26dy
RELIGIÓN	pfi2b7r
ROBÓTICA	6i43ihg

GRUPO 13	
Asignatura	Código
ARTES	m5yok2y
ASAMBLEA	hsci22g
BIOLOGÍA	x2bln3r
EDUCACION FÍSICA	7whdvhbk
ESPAÑOL	mvedvja
FCE	hlhapxl
GEOGRAFÍA	r6g5xm3
HISTORIA UNIVERSAL	snqxbbz
MATEMÁTICAS	ocfcbza
RELIGIÓN	4xtwhzr
ROBÓTICA	enhvyat

GRUPO 21	
Asignatura	Código
ARTES	m5yok2y
ASAMBLEA	xgxwe2k
EDUCACION FÍSICA	7whdvhbk
ESPAÑOL	xobdfxh
FCE	y3zkoaq
FÍSICA	dynntan
HISTORIA MÉXICO	wwaglco
MATEMÁTICAS	ovcxi5z
RELIGION	al7kreq
ROBÓTICA	xn7nkmn

GRUPO 22	
Asignatura	Código
ARTES	m5yok2y
ASAMBLEA	xy36ud4
EDUCACION FÍSICA	7whdvhbk
ESPAÑOL	oavmhnk
FCE	y3zkoaq
FÍSICA	tazytsq
HISTORIA MÉXICO	usbgpvz
MATEMÁTICAS	mo43zix
RELIGION	dbqobu5
ROBÓTICA	kja6v2n

GRUPO 23	
Asignatura	Código
ARTES	m5yok2y
ASAMBLEA	2tu2kg3
EDUCACION FÍSICA	7whdvhbk
ESPAÑOL	knfil3v
FCE	y3zkoaq
FÍSICA	4temun5
HISTORIA MÉXICO	ju3bc1l
MATEMÁTICAS	4wd2oao
RELIGION	z7kr6on
ROBÓTICA	mfwhj2r

GRUPO 31	
Asignatura	Código
ARTES	m5yok2y
ASAMBLEA	6tuaooow
EDUCACION FÍSICA	7whdvhbk
ESPAÑOL	6eqzd3r
FCE	zabmoh7
QUÍMICA	mnpe446
HISTORIA MÉXICO	46ej4pv
MATEMÁTICAS	ld6rgnw
RELIGION	l7dacwm
ROBÓTICA	zyctd3h

GRUPO 32	
Asignatura	Código
ARTES	m5yok2y
ASAMBLEA	t6e3wax
EDUCACION FÍSICA	7whdvhbk
ESPAÑOL	o4ynb5w
FCE	zabmoh7
QUÍMICA	rckk2h2
HISTORIA MÉXICO	6lljwqj
MATEMÁTICAS	pv6r3j2
RELIGION	xefxlas
ROBÓTICA	iwovxt3

GRUPO 33	
Asignatura	Código
ARTES	m5yok2y
ASAMBLEA	g4flzgm
EDUCACION FÍSICA	7whdvhbk
ESPAÑOL	aw3atmc
FCE	zabmoh7
QUÍMICA	3o4kgof
HISTORIA MÉXICO	b6rfnws
MATEMÁTICAS	vatsggz
RELIGION	seryv5p
ROBÓTICA	otak7vy

INGLÉS 1° GRADO	
Maestr@	Código
MTRA. YOHALI	k4euyj6
MTRA. ERIKA	4j47cbi
MTRA. PERLA	or7asby
MTRO. GILBERTO	3uh4ml4

INGLÉS 2° GRADO	
Maestr@	Código
MTRA. YOHALI	2xcdx3j
MTRA. ERIKA	gcqor3g
MTRA. PERLA	4sik67t
MTRO. GILBERTO	tm72jmi

INGLÉS 3° GRADO	
Maestr@	Código
MTRA. YOHALI	s6inx7d
MTRA. ERIKA	dg3hfle
MTRA. LAURA	tfzjjst
MTRO. GILBERTO	27r6sd